

INFORME DE TESORERÍA

PROFESIONALES
QUE TRASCIENDEN



2025



DEFINICIONES Y DATOS RELEVANTES



Presupuesto CIEMI Propio

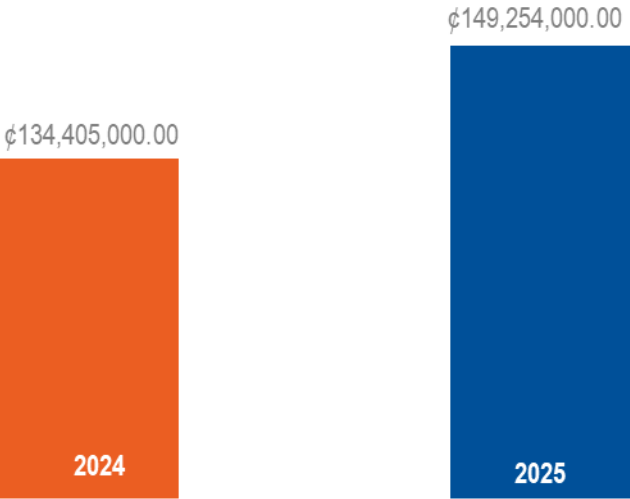
Presupuesto 2025: ₡149,254,000
10% mayor con respecto a 2024

Ingresos

- Cursos de actualización profesional
- Seminarios y congresos impartidos por el CIEMI
- Venta de normas
- Otros ingresos por intereses bancarios

Egresos

Depende de los ingresos. Se estima el mismo monto de ingresos





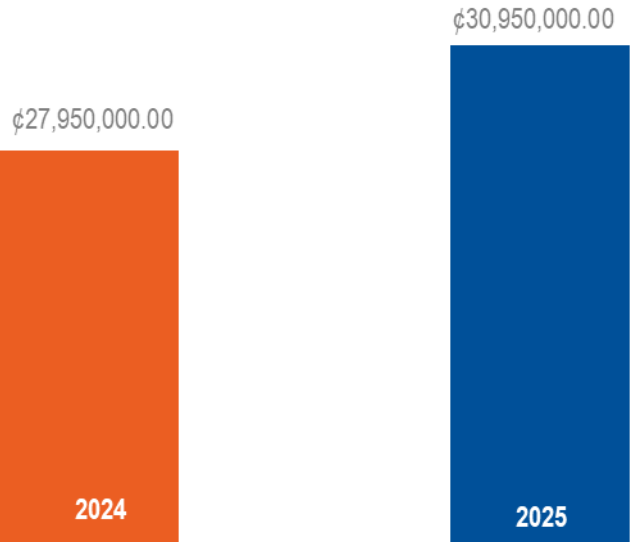
Presupuesto CCCIEMI

Presupuesto 2025: ~~€~~30,950,000
10% mayor con respecto a 2024

Ingresos

- Cuota Extraordinaria
- Ingresos por alquiler del Centro

Obligaciones : Leasing , mantenimiento de las instalaciones y soporte de equipos, Sistema Integrado de Gestión(SIG)



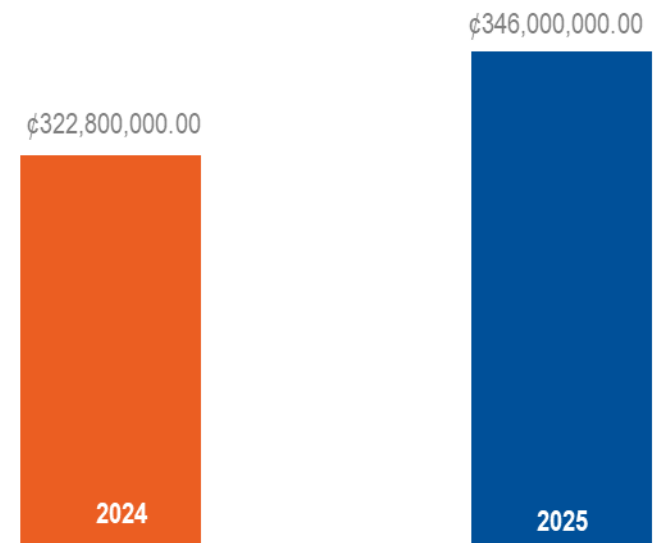


Presupuesto CFIA - CIEMI

Aprobado en Asamblea General por miembros representantes de los Colegios y se basa en la proyección de ingresos del CFIA. Y su aplicación se realiza mediante boleta de presupuesto.

Los colegios miembros reciben el 20% del monto del CFIA.

Presupuesto 2025: ₡346,000,000
7% mayor con respecto a 2024



EJECUCIÓN DE PRESUPUESTO AL MES DE JULIO 2025

Presupuesto: CIEMI Propio

Ingresos	Total presupuestado	Total Julio	Por recaudar	Porcentaje Ejecutado
Cursos de actualización profesional	₡ 95,000,000.00	₡57,481,919.14	₡ 37,518,080.86	61%
Cursos cortos seminarios	₡ 30,000,000.00	₡ 7,340,049.99	₡ 22,659,950.01	24%
Venta de manuales NFPA y art. promocionales	₡ 2,254,000.00	₡ 2,435,008.56	₡ 181,008.56	108%
Intereses ganados	₡ 2,000,000.00	₡ 1,451,437.86	₡ 548,562.14	73%
Diferencia de cambio	₡ 2,000,000.00	₡ 1,686,229.44	₡ 313,770.56	84%
Patrocinios	₡ 18,000,000.00	₡12,620,127.88	₡ 5,379,872.12	0%
	₡ 149,254,000.00	₡83,014,772.87	₡ 66,239,227.13	56%

Fuente: Información Financiera CIEMI

Egresos	Total presupuestado	Total Julio	Disponible	Porcentaje Ejecutado
Gastos de actualización profesional	₡ 4,352,000.00	₡ 138,335.70	₡ 4,213,664.30	3%
Gastos cursos cortos	₡ 48,000,000.00	₡ 45,344,886.15	₡ 2,655,113.85	94%
Compra artículos para la venta varios	₡ 1,850,300.00	₡ 2,236,249.11	-₡ 385,949.11	121%
Honorarios a docentes cursos actualización profesional	₡ 45,236,394.00	₡17,917,650.12	₡ 27,318,743.88	40%
Actividades deportes	₡ 5,500,000.00	₡ -	₡ 5,500,000.00	0%
Actividades sociales y culturales	₡ 5,500,000.00	₡ -	₡ 5,500,000.00	0%
Apoyo a comisiones	₡ 6,000,000.00	₡ -	₡ 6,000,000.00	0%
Congreso CIEMI	₡ 7,000,000.00	₡ -	₡ 7,000,000.00	0%
Comunicación e imagen	₡ 6,000,000.00	₡ -	₡ 6,000,000.00	0%
Representación CIEMI	₡ 2,000,000.00	₡ -	₡ 2,000,000.00	0%
Sistema de gestión	₡ 4,430,293.50	₡ -	₡ 4,430,293.50	0%
Actividades regionales	₡ 5,000,000.00	₡ -	₡ 5,000,000.00	0%
Becas	₡ 3,000,000.00	₡ 491,895.10	₡ 3,000,000.00	16%
Comisiones por pagos con tarjetas y transferencias	₡ 1,800,000.00	₡ 830,151.48	₡ 1,800,000.00	46%
Otros gastos financieros	₡ 3,585,012.50	₡ 1,314,909.48	₡ 1,439,951.54	37%
	₡ 149,254,000.00	₡68,274,077.41	₡ 80,979,922.59	46%

Fuente: Información Financiera CIEMI

Presupuesto CIEMI Propio

- Se ha cumplido lo planificado con respecto a los ingresos por cursos y seminarios. Se han superado los ingresos por ventas de normas (NFPA 70 y NFPA Link)
- Se realizó un esfuerzo por contar con patrocinadores para eventos, teniendo una respuesta cada vez más positiva
- El tipo de cambio se ha mantenido estable en 2025
- En cuanto a los egresos se prioriza primero ejecutar el presupuesto CFIA / CIEMI dejando como respaldo para cierre 2025 lo asignado en presupuesto CIEMI Propio



Presupuesto: Centro Capacitación CCCIEMI

Ingresos	Total presupuestado	Total Julio	Por recaudar	Porcentaje Ejecutado
Cuota extraordinaria	₡ 30,000,000.00	₡ 21,576,692.84	₡ 8,423,307.16	72%
Alquiler del inmueble	₡ 950,000.00	₡ 241,600.00	₡ 708,400.00	25%
	₡ 30,950,000.00	₡ 21,818,292.84	₡ 9,131,707.16	70%

Fuente: Información Financiera CIEMI

Egresos	Total presupuestado	Total Julio	Disponible	Porcentaje Ejecutado
Servicios personales	₡ 1,528,000.00	₡ 845,806.08	₡ 682,193.92	55%
Servicios públicos	₡ 5,392,000.00	₡ 1,731,999.00	₡ 3,660,001.00	32%
Suministros	₡ 223,000.00	₡ -	₡ 223,000.00	0%
Mantenimiento de edificio	₡ 3,740,031.92	₡ 767,002.93	₡ 2,973,028.99	21%
Mobiliario y equipo edificio	₡ 8,086,543.82	₡ 3,705,556.51	₡ 4,380,987.31	46%
Préstamo para remodelación	₡ 10,684,710.15	₡12,708,515.71	-₡ 2,023,805.56	119%
Reconocimiento a profesionales por pronto pago	₡ 1,195,714.11	₡ -	₡ 1,195,714.11	0%
Programa bandera azul ecológica 2025	₡ 100,000.00	₡ 346,535.32	-₡ 246,535.32	347%
	₡ 30,950,000.00	₡20,105,415.55	₡10,844,584.45	65%

Fuente: Información Financiera CIEMI

Presupuesto CCCIEMI

- Se mantiene el presupuesto de ingresos moderado para mantener una cuota extraordinaria baja
- Se realizó una inversión en equipo audiovisual a través de leasing
- Se continua con mantenimiento de las instalaciones, goteras, filtraciones y otros propios de la operación del edificio
- Se incorporan nuevas actividades, relativas al Sistema de Gestión Integrada (SIG)
- Se he facilitado el uso de instalaciones de manera gratuita a diferentes organizaciones según propuestas de la comisiones del CIEMI y al CFIA

Presupuesto CFIA - CIEMI



Servicios personales	Presupuesto Original	Total Julio	Disponible	Porcentaje Ejecutado
Salarios	₡ 131,335,027.13	₡ 67,919,693.93	₡ 63,415,333.20	52%
Horas extra	₡ 3,087,248.53	₡ 2,846,803.05	₡ 240,445.48	92%
Cuota CCSS	₡ 33,448,054.69	₡ 18,873,424.74	₡ 14,574,629.95	56%
Aguinaldo	₡ 10,255,834.16	₡ 5,897,208.08	₡ 4,358,626.08	58%
Prestaciones legales	₡ 6,483,522.57	₡ 3,774,189.60	₡ 2,709,332.97	58%
Seguros riesgos del trabajador	₡ 691,973.26	₡ 389,215.73	₡ 302,757.53	56%
Total	₡ 185,301,660.35	₡ 99,700,535.13	₡ 85,601,125.22	54%
Servicios no personales	Presupuesto Original	Total Julio	Disponible	Porcentaje ejecutado
Capacitación del personal	₡ 1,000,000.00	₡ 623,220.00	₡ 376,780.00	62%
Comunicación e Imagen	₡ 19,700,000.00	₡ 12,960,864.92	₡ 6,739,135.08	66%
Fotocopias (Impresiones)	₡ 100,000.00	₡ -	₡ 100,000.00	0%
Útiles y materiales de oficina	₡ 250,000.00	₡ 208,673.30	₡ 41,326.70	83%
Materiales de cómputo varios	₡ 500,000.00	₡ 240,921.89	₡ 259,078.11	48%
Materiales y Suministros Varios	₡ 1,500,000.00	₡ 587,463.46	₡ 912,536.54	39%
Teléfono	₡ 4,136,000.00	₡ 1,758,594.09	₡ 2,377,405.91	43%
Honorarios profesionales	₡ 24,962,263.96	₡ 15,640,441.44	₡ 9,321,822.52	63%
Comisiones varias	₡ 23,030,000.00	₡ 4,434,790.27	₡ 18,595,209.73	19%
Cuota de federación	₡ 972,000.00	₡ 565,257.00	₡ 406,743.00	58%
Inscripción a eventos internacionales varios	₡ 3,706,000.00	₡ 968,430.60	₡ 2,737,569.40	26%
Licencias Software	₡ 5,244,800.00	₡ 2,095,085.84	₡ 3,149,714.16	40%
Cuotas Leasing	₡ 4,398,312.54	₡ 1,569,918.11	₡ 2,828,394.43	36%
Membresías organizaciones internacionales	₡ 800,000.00	₡ 225,676.36	₡ 574,323.64	28%
Seminarios y congresos nacionales	₡ 10,000,000.00	₡ 909,617.53	₡ 9,090,382.47	9%
Gastos de viaje y transporte	₡ 2,764,000.00	₡ 1,912,435.22	₡ 851,564.78	69%
Gastos visitas técnicas	₡ 2,000,000.00	₡ 572,310.26	₡ 1,427,689.74	29%
Actividades culturales	₡ 5,000,000.00	₡ 141,070.80	₡ 4,858,929.20	3%
Actividades deportivas	₡ 5,000,000.00	₡ 4,671,765.59	₡ 328,234.41	93%
Congresos y actividades internacionales	₡ 15,284,963.15	₡ 2,666,262.98	₡ 12,618,700.17	17%
Celebración aniversarios	₡ 6,000,000.00	₡ 2,532,945.00	₡ 3,467,055.00	42%
Convivios y actividades de comisiones	₡ 13,000,000.00	₡ -	₡ 13,000,000.00	0%
Varios Asamblea y reuniones	₡ 7,700,000.00	₡ -	₡ 7,700,000.00	0%
Reuniones especiales	₡ 1,500,000.00	₡ 888,810.33	₡ 611,189.67	59%
Información y comunicación	₡ 150,000.00	₡ -	₡ 150,000.00	0%
Activos oficina centros de costo	₡ 500,000.00	₡ 224,491.73	₡ 275,508.27	45%
Activos cómputo centros de costo	₡ 1,500,000.00	₡ 116,165.01	₡ 1,383,834.99	8%
Total	₡ 160,698,339.65	₡ 56,289,535.37	₡ 104,408,804.28	35%
Total general	₡ 346,000,000.00	₡ 155,990,070.50	₡ 190,009,929.50	45%


Fuente: Información Financiera CIEMI

Presupuesto CFIA - CIEMI

- Corresponden a gastos fijos de las actividades operativas del CIEMI y otras actividades especiales como Asamblea
- No se han recibido aportes de presupuestos extraordinarios, a la fecha de este informe
- Se prioriza primero ejecutar el presupuesto CFIA/CIEMI dejando como respaldo para cierre 2025 lo asignado en presupuesto CIEMI Propio

BALANCE GENERAL CONTABLE JULIO 2025

Activos

 COLEGIO DE INGENIEROS ELECTRICISTAS, MECÁNICOS E INDUSTRIALES(CIEMI) ESTADO DE SITUACIÓN FINANCIERA Al 30 de julio de 2025 (Expresado en Colones Costarricenses)		
ACTIVO		
Activos Circulantes	2025	jul-24
Efectivo y Equivalentes	32,797,422.38	151,793,329.77
Cuentas por Cobrar	63,452,180.03	34,464,799.99
Cuentas por Cobrar -Partes Relacionadas	1,241,374.89	13,718,472.50
Inventarios y Artículos Promocionales	8,163,653.25	10,105,711.33
Inversiones	100,835,000.00	52,761,000.00
Total Activos Circulante	206,489,630.55	262,843,313.59
Activos no Circulantes		
Propiedad Planta y Equipo		
Terreno Centro Capacitación CIEMI	45,014,400.00	45,014,400.00
Mob. y Equipo Centro de Capacitación CIEMI	26,072,194.37	26,331,428.02
Dep. Acumulada Mobiliario	- 20,912,206.95	- 19,954,200.49
Edificio Centro de Capacitación del CIEMI	454,616,062.58	454,616,062.58
Dep. Acumulada Edificio	- 94,552,162.25	- 85,459,840.85
Activo por Derecho de Uso(Leasing)	18,750,991.45	18,750,991.45
Dep. Acumulada Leasing	- 3,463,529.22	- 1,681,413.01
Total Activo no Circulante	425,525,749.98	437,617,427.70
TOTAL DE ACTIVOS	632,015,380.53	700,460,741.29

Fuente: Información Financiera CIEMI

Pasivos y Patrimonio

PASIVOS Y PATRIMONIO		
Pasivos Circulante		
Cuentas por Pagar-Partes Relacionadas	97,619.91	11,172,217.23
Cuentas por Pagar	13,263,583.44	32,491,540.33
Total Pasivo Circulante	13,361,203.35	43,663,757.56
Pasivo no Circulante		
Obligaciones por Pagar -Largo Plazo	6,695,061.51	29,395,681.45
Total Pasivo No Circulante	6,695,061.51	29,395,681.45
TOTAL PASIVOS	20,056,264.86	73,059,439.01
Patrimonio		
Excedente Acumulado	587,741,802.68	585,094,906.24
Excedente del Periodo	23,725,417.89	42,306,396.04
Total Patrimonio	611,467,220.57	627,401,302.28
TOTAL PASIVO Y PATRIMONIO	631,523,485.43	700,460,741.29

Fuente: Información Financiera CIEMI

Desempeño de Indicadores Financieros Julio 2025

Estado Resultados



Análisis de índices financieros

Prueba de Ácido (mínimo 1.5) – Resultado actual: 14.84

Razón de la Deuda (máximo 50%) – Resultado actual: 3%

Rentabilidad sobre el Patrimonio (máximo 10%) – Resultado actual: 4%

Razón Circulante (mínimo 2) – Resultado actual: 15.45

El CIEMI no utiliza deuda para financiar sus gastos, sino que estos se financian mediante las actividades que el Colegio realiza

Inversiones 2025

N° Certificado	Int. Anual	Principal	Interés	Vencimiento
407-01-858-001184-5 (BNCR)	4.00%	₡ 30,000,000.00	₡ 345,666.67	29/9/2025
66551194 (BCR)	4.68%	₡ 20,000,000.00	₡ 402,220.00	21/11/2025
407-02-858-000898-0 (BNCR)	3.12%	\$ 40,000.00	\$ 624.70	29/12/2025
407-02-858-000860-3 (BNCR)	3.71%	\$ 60,000.00	\$ 1,892.10	13/2/2026

Fuente: Información Financiera CIEMI

Detalle de las Inversiones

Préstamo Centro de Capacitación del CIEMI

Cancelación del Préstamo

Tras un análisis realizado por la Junta Directiva del CIEMI, liderado por la Tesorería y la Administración, se logró cancelar en su totalidad la deuda el pasado 11 de febrero de 2025.



INFORME DE TESORERÍA

PROFESIONALES
QUE TRASCIENDEN



2025



ASAMBLEA GENERAL ORDINARIA

No. 01-2025/2026



Miércoles 1
octubre de 2025
6:00 p.m.